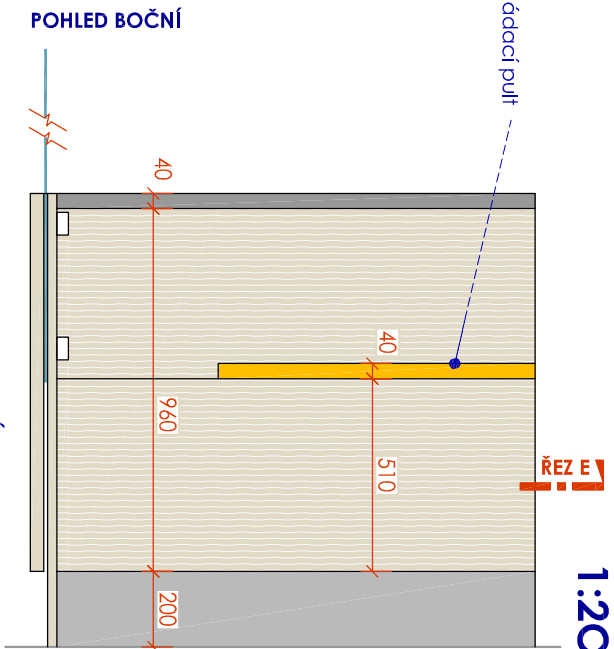
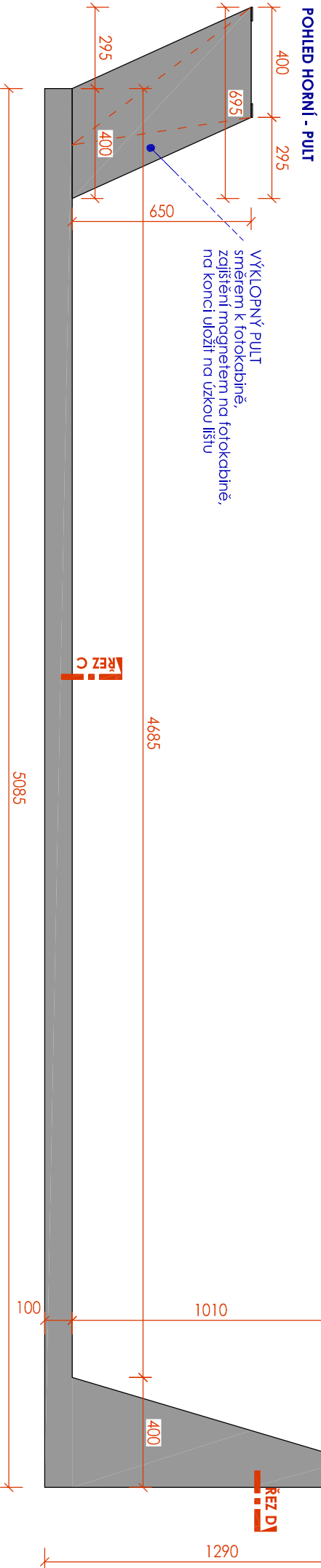
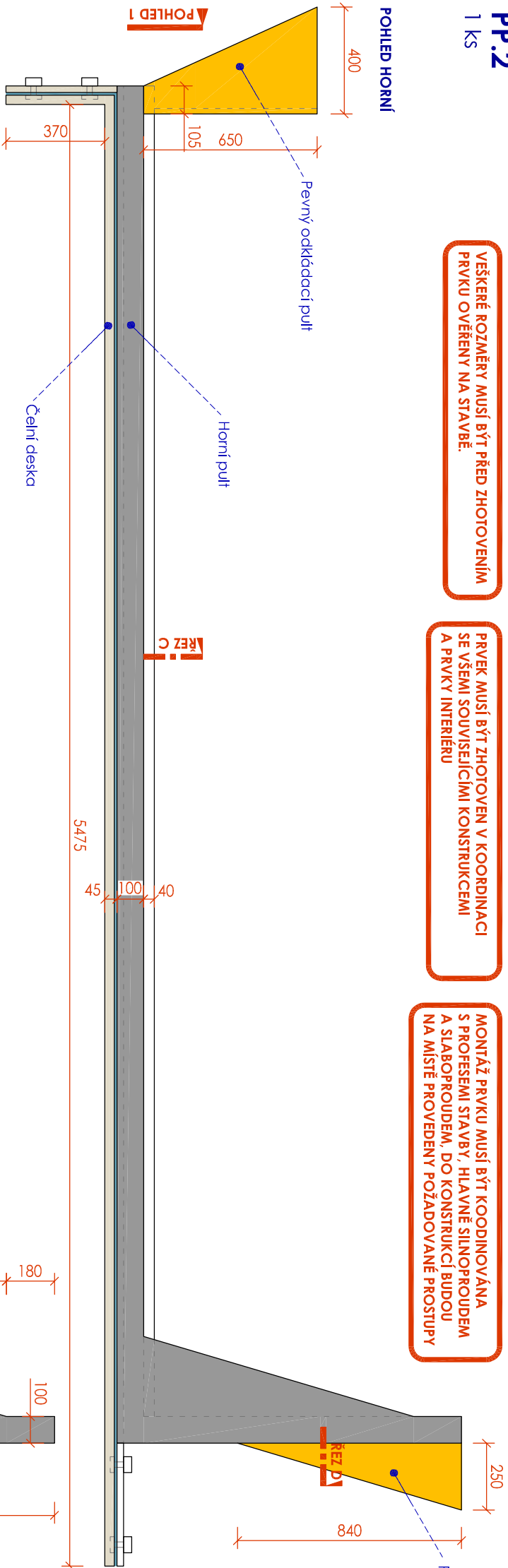


VEŠKERÉ ROZMĚRY MUSÍ BÝT PŘED ZHOTOVENÍM  
PRVKU OVEŘENY NA STAVBĚ.

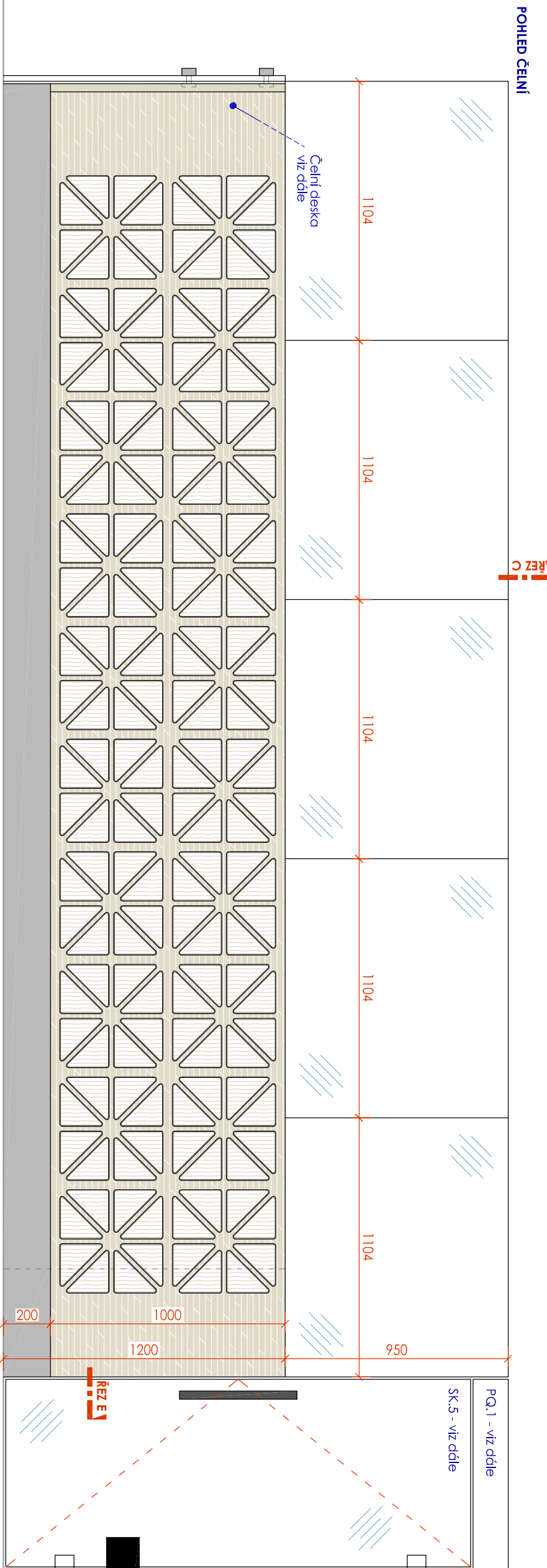
PRVEK MUSÍ BÝT ZHOTOVEN V KOORDINACI  
SE VŠEMI SOUVISEJÍCÍMI KONSTRUKCEMI  
A PRVKY INTERIÉRU

MONTÁŽ PRVKU MUSÍ BÝT KOOIDINOVÁNA  
S PROFESÍMI STAVBY, HLAVNĚ SILNOPROUDEM  
A SLABOPROUDEM, DO KONSTRUCÍ BUDOU  
NA MÍSTĚ PROVEDENY POŽADOVANÉ PROSTUPY



#### LEGENDA MATERIÁLŮ

- DTD tl. 20 mm (resp. 19), dýha bělený dub
- Masiv bělený dub tl. 12 mm
- DTD tl. 20 mm (resp. 19), dýha světlý bělený dub
- DTD tl. 16 mm plus samolepící okopový pás v imitaci nerez
- LDT tl. 40 mm (resp. 38), žlutá lesk vč. hran 1 mm, NCS S 0560-Y10R, Pantone 136 C
- LDT tl. 40 mm (resp. 38), stříbrně šedá vč. hran 1 mm
- LDT tl. 16 mm bílé (libovolný povrch) vč. hran 1 mm
- Bezpečnostní sklo - sklo + 4 folie + sklo střední stupeň ochrany (P3A)



SOUVISLOST S OSTATNÍMI KONSTRUKCEMI  
SK.5, SK.8 - zámky dveří  
PQ.1, PQ.2 - přesné zalicování  
PS.1 - uchycení desek stolu  
KK.12 - uchycení, zověšení sklopného pultu  
KK.13 - uchycení  
PO.2 - uchycení  
DP.2 - protažení kabeláže  
prostory elektro

Dle požadavků provozovatele bude sklo opatřeno samolepící řezanou fólií v souladu s budoucím grafickým návrhem (není součástí této dokumentace)  
Zasklení přepážek nebo skleněné dveře poneseu minimálně číslo přepážky

PŘEPÁŽKOVÉ PŘÍČKY  
PP.2  
VEŠTAVĚNÝ  
INTERIÉR